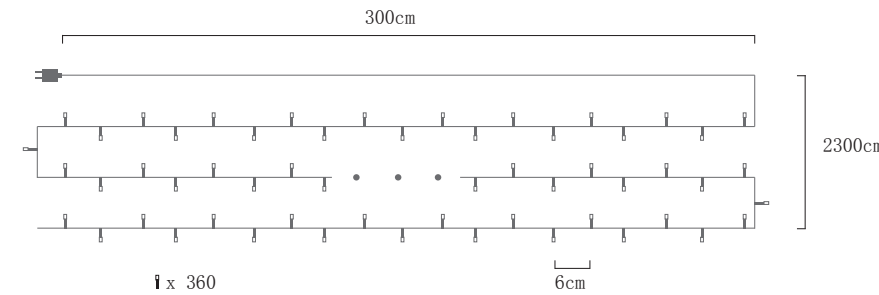


size:13*18cm

User Manual



DIRECTIONS FOR USE

1. Carefully place the product into the desired position.
2. Connect the product to the power and turn it on.
3. Although the light bulbs cannot be replaced, they are highly energy-efficient and have a much longer life expectancy comparing to ordinary light bulbs.

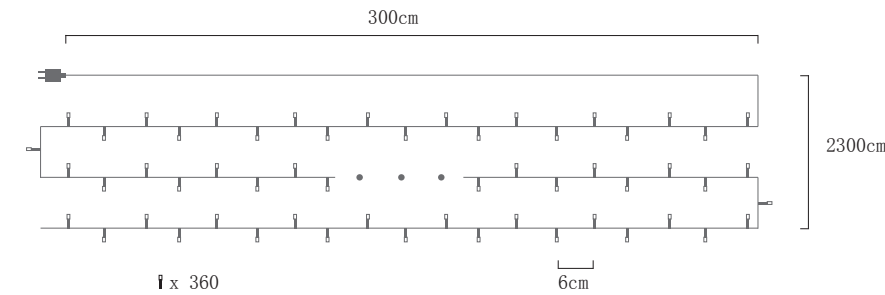
WARNINGS

- * For indoor and outdoor use
- * Never connect this lighting chain electrically to other lighting chains.
- * This lighting chain must only be used with the provided transformer.
- * Do not connect to the mains while the lighting chain is inside the packing.
- * The LEDs of this lighting chain and external fixed flexible supply cord cannot be replaced. If the supply cord, the mains plug or any other part of the lighting chain is damaged, the lighting chain must be discarded.
- * As the light strings are easy to knot, please take out the light strings very carefully and spread them neatly before use in order to avoid any damages to the light strings

SPECIFICATIONS

Number of bulbs: 360
Outdoor use: Yes
Indoor use: Yes
Distance to first bulb: 3m

Bedienungsanleitung



GEBRAUCHSANLEITUNG

1. Legen Sie das Produkt vorsichtig in die gewünschte Position.
2. Schließen Sie das Produkt an das Stromnetz an und schalten Sie es ein.
3. Obwohl die Lampen nicht ersetzbar sind, sind sie sehr energieeffizient und weisen im Vergleich zu herkömmlichen Lampen eine viel längere Lebenserwartung auf.

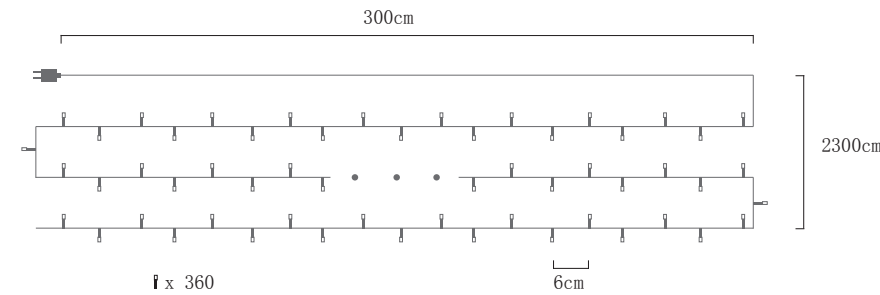
WARNUNGEN

- * Für den Innen- und Außenbereich
- * Verbinden Sie diese Beleuchtungskette niemals elektrisch mit anderen Beleuchtungsketten.
- * Diese Beleuchtungskette darf nur mit dem mitgelieferten Transformator verwendet werden.
- * Schließen Sie das Gerät nicht an das Stromnetz an, während sich die Beleuchtungskette in der Verpackung befindet.
- * Die LEDs dieser Beleuchtungskette und des externen festen flexiblen Versorgungskabels können nicht ersetzt werden. Wenn das Versorgungskabel, der Netzstecker oder ein anderer Teil der Beleuchtungskette beschädigt ist, muss die Beleuchtungskette entsorgt werden.
- * Da die Lichterketten leicht zu Knoten sind, nehmen Sie bitte die Lichterketten sehr sorgfältig heraus und verteilen Sie sie vor dem Gebrauch ganz ordentlich, um Schäden an den Lichterketten zu vermeiden.

SPEZIFIKATIONEN

Anzahl der Lampen: 360
Einsatz im Außenbereich: Ja
Einsatz im Innenbereich: Ja
Abstand zur ersten Lampe: 3m
Abstand von erster zur letzten Lampe: 23m
Farbe des Kabels: Transparent

Manuel utilisateur



MODE D'EMPLOI

1. Placez soigneusement le produit dans la position souhaitée.
2. Connectez le produit à l'alimentation et allumez-le.
3. Bien que les ampoules ne puissent pas être remplacées, elles sont hautement exoénergétiques et ont un espérance de vie beaucoup plus longue comparée aux ampoules ordinaires.

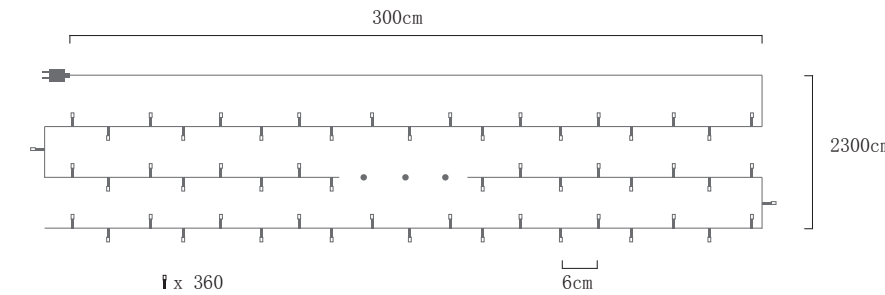
AVERTISSEMENTS

- * Pour une utilisation intérieure et extérieure
- * Ne connectez jamais cette chaîne d'éclairage à d'autres chaînes d'éclairage.
- * Cette chaîne d'éclairage ne doit être utilisée qu'avec le transformateur fourni.
- * Ne pas connecter au secteur tant que la chaîne d'éclairage est à l'intérieur de l'emballage.
- * Les LED de cette chaîne d'éclairage et le cordon d'alimentation flexible externe fixe ne peuvent pas être remplacés. Si le cordon d'alimentation, la fiche secteur ou tout autre élément de la chaîne d'éclairage est endommagé, la chaîne d'éclairage doit être jetée.
- * Les cordes lumineuses étant faciles à nouer, retirez-les très finement et répartissez-les soigneusement avant utilisation afin d'éviter tout endommagement des cordes lumineuses.

CARACTÉRISTIQUES

Nombre d'ampoules: 360
Utilisation en extérieur: oui
Usage intérieur: oui
Distance à la première ampoule: 3m

Manuale d'Istruzioni



INDICAZIONI PER L'USO

1. Posizionare con attenzione il prodotto nella posizione desiderata.
2. Collegare il prodotto all'alimentazione e accenderlo.
3. Sebbene le lampadine non possano essere sostituite, sono altamente efficienti dal punto di vista energetico e hanno una durata di vita molto più lunga rispetto alle normali lampadine.

AVVERTENZE:

- * Per uso interno ed esterno
- * Non collegare mai elettricamente questa catena di illuminazione ad altre catene di illuminazione.
- * Questa catena di illuminazione deve essere utilizzata solo con il trasformatore fornito.
- * Non collegare alla rete elettrica mentre la catena di illuminazione è all'interno dell'imballo.
- * I LED di questa catena di illuminazione e il cavo di alimentazione flessibile fisso esterno non possono essere sostituiti. Se il cavo di alimentazione, la spina di rete o qualsiasi altra parte della catena di luci è danneggiata, la catena di luci deve essere gettata.
- * Poiché le stringhe chiare sono facili da annodare, si prega di estrarre le stringhe di luce con molta attenzione e distribuirle ordinatamente prima dell'uso per evitare danni alle corde leggere.

SPECIFICHE:

Numero di lampadine: 360
Uso esterno: sì
Uso interno: sì
Distanza dalla prima lampadina: 3m

Manual de Usuario

INSTRUCCIONES DE USO

1. Coloque con cuidado el producto en la posición deseada.
2. Conecte el producto a la alimentación y enciéndalo.
3. Aunque las bombillas no pueden ser reemplazadas, son altamente eficientes energéticamente y tienen una esperanza de vida mucho más larga en comparación con las bombillas normales.

ADVERTENCIAS

- * Para uso interior y exterior
- * Nunca conecte esta cadena de iluminación eléctricamente a otras cadenas de iluminación.
- * Esta cadena de iluminación solo debe utilizarse con el transformador suministrado.
- * No conecte a la red eléctrica mientras la cadena de iluminación esté dentro del embalaje.
- * Los LED de esta cadena de iluminación y el cable de alimentación flexible fijo externo no se pueden reemplazar. Si el cable de alimentación, el enchufe de red o cualquier otra parte de la cadena de iluminación está dañado, la cadena de iluminación debe desecharse.
- * Como las cuerdas o claves de las luces son fáciles de anudar, sáquelas con mucho cuidado y extiéndalas cuidadosamente antes de usarlas para evitar daños a las cuerdas de la luz.

ESPECIFICACIONES

Número de bombillas: 360
Uso en exterior: Si
Uso en interior: Si
Distancia a la primera bombilla: 3m

Salcar GmbH

Address: An der Hebemärchte 6,
04316 Leipzig, Germany

E-Mail: info@salcar.de

Tel: 0341 25257850

Web: www.salcarmall.de

Sekey Group Corporation

Address: 2 E VALLEY BLVD APT 280,
ALHAMBRA, CA 91801

Email: info@sekeygroup.com

IP44 CE RoHS



MADE IN CHINA