


size:8*15cm




LED String Light

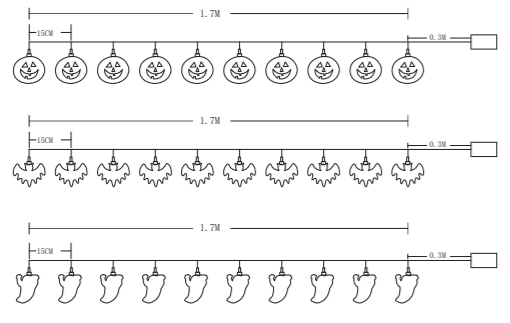
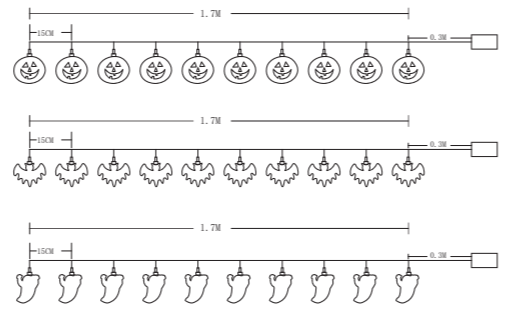
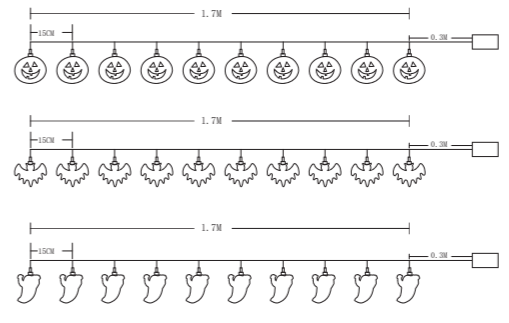
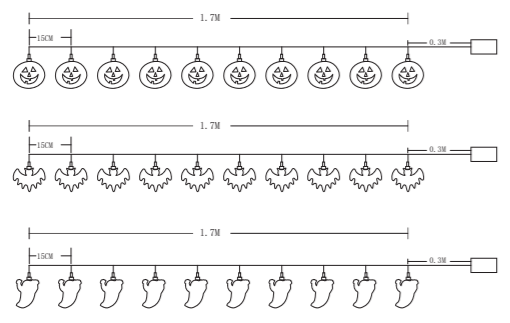
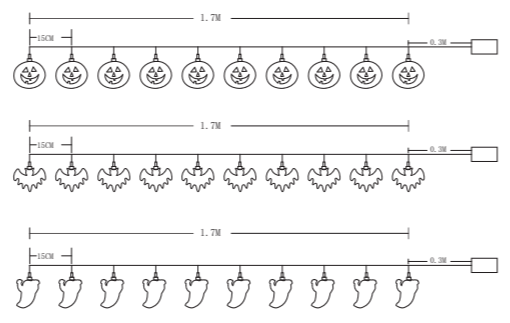
Salcar GmbH
 Address: An der Hebemärchte 6, 04316 Leipzig, Germany
 E-Mail: info@salcar.de
 Tel: 0341 25257850
 Web: www.salcarmall.de

Sekey Group Corporation
 Address: 2 E VALLEY BLVD APT 280, ALHAMBRA, CA 91801
 Email: info@sekeygroup.com

921050

MADE IN CHINA



<p>Use Manual English</p> <p>Please make sure all parts are included in the package before installation. If any parts are missing or damaged, do NOT install the product and contact us.</p> <p>If you have any problems or suggestions, please feel free to contact us.</p> <p>Product composition:</p>  <p>Specification: LED: 10 lamp*3 Size: 1.7M Cable: 0.3M Voltage: 4.5V Power: 2*AA batteries Lamp distance: 15cm</p> <p style="text-align: right;">01</p>	<p>Package :</p> <p>1* Pumpkin String Lights 1* Bat String Lights 1* Ghost String Lights 1* User Manual</p> <p>Description:</p> <p>1. Halloween goblin string light with battery case. Each string of lights need 2*AA batteries. 2. You can place them in gardens, doors, and indoors.</p> <p>Installation:</p> <p>1. Install the 2*AA batteries into the battery box and turn on the switch. 2. You can decorate the cute goblin string light wherever you desire.</p> <p>Note:</p> <p>1. Please keep out of the reach of children. 2. Please do not place it in high temperature environment. 3. Please do not place it in a place where it can fall easily.</p> <p style="text-align: right;">02</p>	<p>Bedienungsanleitung Deutsch</p> <p>Bitte stellen Sie vor der Installation sicher, dass alle Teile im Paket enthalten sind. Falls Teile fehlen oder beschädigt sind, installieren Sie das Produkt NICHT und kontaktieren Sie uns bitte.</p> <p>Wenn Sie Probleme oder Vorschläge haben, wenden Sie sich gern an uns.</p> <p>Produktzusammensetzung:</p>  <p>Spezifikation: LED: 10 Lampe * 3 Größe: 1,7m Kabel: 0,3 m Spannung: 4,5 V Leistung: 2 * AA-Batterien Lampenabstand: 15 cm</p> <p style="text-align: right;">03</p>	<p>Paket:</p> <p>1* Kürbislichterketten 1* Fledermauslichter 1* Geister-Lichter 1* Benutzerhandbuch</p> <p>Beschreibung:</p> <p>1. Halloween Goblin Lichterkette mit Batteriefach. Jede Lichterkette benötigt 2 * AA-Batterien. 2. Sie können sie in Gärten, an Türen und Innenräumen platzieren.</p> <p>Installation:</p> <p>1. Legen Sie die 2 * AA-Batterien in den Batteriekasten ein und schalten Sie den Schalter ein. 2. Sie können das niedliche Koboldlicht überall wo Sie möchten benutzen.</p> <p>Hinweis:</p> <p>1. Bitte außerhalb der Reichweite von Kindern aufbewahren. 2. Bitte benutzen Sie es nicht in Umgebungen mit hohen Temperaturen. 3. Bitte platzieren Sie es nicht an einem Ort, an dem es leicht herunterfallen kann.</p> <p style="text-align: right;">04</p>	<p>Manuel utilisateur le français</p> <p>Veillez-vous assurer que toutes les pièces sont incluses dans l'emballage avant l'installation. Si des pièces sont manquantes ou endommagées, n'installez PAS le produit et contactez-nous.</p> <p>Si vous avez des problèmes ou des suggestions, n'hésitez pas à nous contacter.</p> <p>Composition du produit:</p>  <p>Spécification: LED: 10 lampe * 3 Taille: 1,7 M Câble: 0,3 M Tension: 4,5 V Puissance: 2 * piles AA Distance de la lampe: 15 cm</p> <p style="text-align: right;">05</p>	<p>Package:</p> <p>1* lumières de chaîne de citrouille 1* lumières de chaîne de chauve-souris 1* Guirlandes lumineuses fantômes 1* manuel d'utilisation</p> <p>La description:</p> <p>1. Halloween goblin string light avec boîtier de batterie. Chaque chaîne de lumières nécessite 2 piles AA. 2. Vous pouvez les placer dans des jardins, des portes et à l'intérieur.</p> <p>Installation:</p> <p>1. Installez les 2 piles AA dans le boîtier de piles et allumez l'interrupteur. 2. Vous pouvez décorer la jolie guirlande lumineuse de lutins où vous le souhaitez.</p> <p>Remarque:</p> <p>1. Veuillez garder hors de portée des enfants. 2. Veuillez ne pas le placer dans un environnement à haute température. 3. Veuillez ne pas le placer dans un endroit où il peut tomber facilement.</p> <p style="text-align: right;">06</p>
<p>Manuale D'istruzioni lingua italiana</p> <p>Assicurarsi che tutte le parti siano incluse nella confezione prima dell'installazione. In caso di parti mancanti o danneggiate, NON installare il prodotto e contattarci.</p> <p>In caso di problemi o suggerimenti, non esitate a contattarci.</p> <p>Composizione del Prodotto:</p>  <p>Specifiche: LED: lamp 10 lampada * 3 Dimensione: 1.7M Cable: 0.3M Tensione: 4.5V Potenza: 2 * batterie AA Distanza della lampada: 15 cm</p> <p style="text-align: right;">07</p>	<p>Confezione:</p> <p>1* Luci di stringa di zucca 1* Luci stringa di pipistrelli 1* Luci della stringa fantasma 1* Manuale d'istruzioni</p> <p>Descrizione:</p> <p>1. Spago a forma di goblin con custodia per batteria. Ogni stringa di luci necessita di batterie 2 * AA. 2. Puoi metterli in giardini, porte e interni.</p> <p>Installazione:</p> <p>1. Installare le batterie 2 * AA nel vano batterie e accendere l'interruttore. 2. Puoi decorare la luce a forma di goblin ovunque desideri.</p> <p>Nota:</p> <p>1. Tenere lontano dalla portata dei bambini. 2. Non posizionarlo in un ambiente ad alta temperatura. 3. Non posizionarlo in un luogo in cui possa cadere facilmente.</p> <p style="text-align: right;">08</p>	<p>Manual de uso Español</p> <p>Por favor, asegúrese de que todas las piezas estén incluidas en el paquete antes de la instalación. Si alguna pieza falta o está dañada, NO instale el producto y contáctenos.</p> <p>Si tiene algún problema o sugerencia, por favor no dude en contactarnos.</p> <p>Composición del producto:</p>  <p>Especificación: LED: 10 lámparas * 3 Tamaño: 1.7m Cable: 0.3m Voltaje: 4.5V Alimentación: 2 pilas AA Distancia de la lámpara: 15 cm</p> <p style="text-align: right;">09</p>	<p>Contenido del paquete:</p> <p>1* Cadena de luces de calabaza 1* Cadena de luces de murciélago 1* Cadena de luces de fantasma 1* Manual de usuario</p> <p>Descripción:</p> <p>1. Cadena de luces de duende de Halloween con caja para batería (pilas). Cada cadena de luces necesita 2 pilas AA. 2. Puede colocarlos en jardines, puertas y en interiores.</p> <p>Instalación:</p> <p>1. Instale las baterías 2 * AA en la caja de baterías y encienda el interruptor. 2. Puedes decorar la linda cadena de luces de duende donde desee.</p> <p>Nota:</p> <p>1. Por favor, manténgalo fuera del alcance de los niños. 2. Por favor, no lo coloque en un entorno de alta temperatura. 3. Por favor, no lo coloque en un lugar donde pueda caerse fácilmente.</p> <p style="text-align: right;">10</p>		