
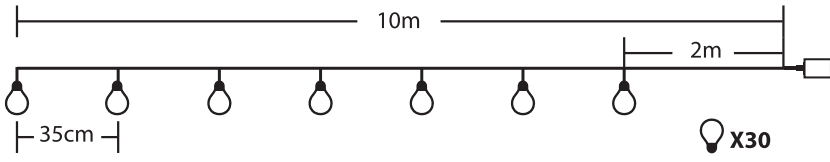







风琴折 size:12*18cm 说明书:四折页 (风琴折) 材质:105g铜版纸 印刷颜色:单色黑

 <h2>Solar LED String Lights</h2> <p style="text-align: center;">LS1</p>	 <p style="text-align: center;">Use Manual EN</p> <p>Please make sure that all parts are included in the package before installation. If it is missing or damaged, please do not install the product and contact us.</p> <p>If there is a problem with the product, please contact us by mail or mailbox. We will reply within 24 hours (Monday to Friday) Email: help2011@salcar.de Phone: 0341 25257850</p> <p>The package contains:</p> <ul style="list-style-type: none"> 1 * Solar light string 1 * Riser 1 * Ground spike 1 * Remote control 1 * User Manual <p>Product parameters:</p> <p>LED: 30 lights Total length: 10m Extension cord length: 2m Light distance: 35cm Power supply: solar Waterproof rating: IP44</p> <p>Description:</p> <ol style="list-style-type: none"> Solar light string is energy-saving, it produces almost no heat, and only needs very little electricity. After the work is over, they are completely safe to touch and there is no danger of fire. It is safe for children and pets, very suitable for decoration or creating a romantic atmosphere. <p>8 modes:</p> <ol style="list-style-type: none"> There is a remote control that can choose eight modes: Combo/Standing waves/Sequence/SLO GLO/Chasing/Fade in Slowly/Blink/Stable on. <p style="text-align: center;">1</p>	<p>Installation:</p> <ol style="list-style-type: none"> You only need to link the ground plug to the light string with solar panels and insert the ground plug into the ground. Press the remote control to change the lighting effect. <p>Attention:</p> <ol style="list-style-type: none"> Please keep away from children. Despite the waterproof protection, please do not use it in heavy rain. This can achieve a longer service life. Please make sure that the solar panel faces the sun and don't cover it. Do not connect this lighting chain with other lighting strings. The LED bulb and external fixed power cord of the light string cannot be replaced. If the power cord or other parts of the light string are damaged, the light string must be discarded. <p style="text-align: center;">Bedienungsanleitung DE</p> <p>Bitte stellen Sie vor der Installation sicher, dass alle Teile im Paket enthalten sind. Falls etwas fehlt oder beschädigt ist, benutzen Sie das Produkt bitte nicht und kontaktieren Sie uns.</p> <p>Wenn es ein Problem gibt, kontaktieren Sie uns bitte. Wir werden innerhalb von 24 Stunden (Montag bis Freitag) antworten. E-Mail: help2011@salcar.de Telefon: 0341 25257850</p> <p>Das Paket enthält:</p> <ul style="list-style-type: none"> 1 * Solarlichtschnur 1 * Steigleitung 1 * Bodenspitze 1 * Fernbedienung 1 * Benutzerhandbuch <p>Produktparameter:</p> <p>LED: 30 Lichter Gesamtlänge: 10m Länge des Verlängerungskabels: 2m Lichtabstand: 35cm Stromversorgung: Solar Schutzklasse: IP44</p> <p>Beschreibung:</p> <ol style="list-style-type: none"> Die Solar LED-Lichterkette ist energiesparend und erzeugt fast keine Wärme. Sie ist absolut berührungssicher und es besteht keine Brandgefahr – keine Gefahr für Kinder und Haustiere. Ideal geeignet zur Dekoration von verschiedenen Anlässen. <p style="text-align: center;">2</p>	<p>8 Modi:</p> <ol style="list-style-type: none"> Es gibt eine Fernbedienung, die acht Modi auswählen kann: Kombo / stehende Wellen / Sequenz / langsamen Aufleuchten / jagen / langsam einblenden / blinken / dauerhaft ein. <p>Installation:</p> <ol style="list-style-type: none"> Sie müssen nur den Erdungsstecker mit Sonnenkollektoren an die Lichterkette anschließen und in den Boden stecken. Drücken Sie die Tasten auf der Fernbedienung, um den Lichteffect zu ändern. <p>Achtung:</p> <ol style="list-style-type: none"> Bitte halten Sie das Produkt von Kindern fern. Verwenden Sie es nicht bei starkem Regen. Bitte stellen Sie sicher, dass das Solarpanel der Sonne zugewandt und nicht verdeckt ist. Verbinden Sie diese LED-Kette nicht mit anderen zusammen. Die LED-Kette und das externe feste Netzkabel können nicht ersetzt werden. Wenn das Netzkabel oder andere Teile der Lichterkette beschädigt sind, muss die Lichterkette entsorgt werden. <p style="text-align: center;">Manuel utilisateur FR</p> <p>Veuillez-vous assurer que toutes les pièces sont incluses dans l'emballage avant l'installation. S'il est manquant ou endommagé, veuillez ne pas installer le produit et nous contacter.</p> <p>S'il y a un problème avec le produit, veuillez nous contacter par mail ou par poste. Nous vous répondrons dans les 24 heures (du lundi au vendredi) Courriel électronique: help2011@salcar.de Téléphone: 0341 25257850</p> <p>Le paquet contient:</p> <ul style="list-style-type: none"> 1 * guirlande lumineuse solaire 1 * élévateur 1 * pointe de sol 1 * télécommande 1 * manuel de l'utilisateur <p>Paramètres du produit:</p> <p>LED: 30 lumières Longueur totale: 10m Longueur de la rallonge: 2m Distance de lumière: 35cm Alimentation: solaire Indice d'étanchéité: IP44</p> <p>Description:</p> <ol style="list-style-type: none"> La guirlande lumineuse solaire est économe en énergie, elle ne produit presque pas de chaleur et n'a besoin que de très peu d'électricité. Une fois les travaux terminés, ils peuvent être touchés en toute sécurité et il n'y a aucun risque d'incendie. Il est sans danger pour les enfants et les animaux domestiques, très appropriée pour la décoration ou pour créer une atmosphère romantique. <p style="text-align: center;">3</p>
<p>8 modes:</p> <ol style="list-style-type: none"> Il existe une télécommande qui peut choisir huit modes: Combo / Ondes stationnaires / Sequence / SLO GLO / Chasing / Fade in Slowly / Blink / Stable on. <p>Installation:</p> <ol style="list-style-type: none"> Il vous suffit de relier la prise de terre à la guirlande lumineuse avec des panneaux solaires et d'insérer la prise de terre dans le sol. Appuyez sur la télécommande pour modifier l'effet d'éclairage. <p>Attention:</p> <ol style="list-style-type: none"> Veillez-vous tenir à l'écart des enfants. Malgré la protection étanche, veuillez ne pas l'utiliser sous de fortes pluies. Cela peut prolonger la durée de vie. Veillez-vous assurer que le panneau solaire fait face au soleil et ne le couvrez pas. Ne connectez pas cette chaîne d'éclairage à d'autres chaînes d'éclairage. L'ampoule LED et le cordon d'alimentation externe fixe de la guirlande lumineuse ne peuvent pas être remplacés. Si le cordon d'alimentation ou d'autres parties de la guirlande lumineuse sont endommagés, la guirlande lumineuse doit être jetée. <p style="text-align: center;">Manuale D'istruzioni IT</p> <p>Assicurarsi che tutte le parti siano incluse nella confezione prima dell'installazione. Se un componente è mancante o danneggiato, non installare il prodotto e contattarci.</p> <p>In caso di problemi con il prodotto, contattarci tramite email. Risponderemo entro 24 ore (dal lunedì al venerdì) E-mail: help2011@salcar.de Telefono: 0341 25257850</p> <p>La confezione contiene:</p> <ul style="list-style-type: none"> 1* Fila di luci a energia solare 1* Montante 1* Paletto per il terreno 1* Telecomando 1* Manuale d'uso <p>Parametri del prodotto:</p> <p>LED: 30 luci Lunghezza totale: 10m Lunghezza del cavo di prolunga: 2m Distanza tra le luci: 35cm Alimentazione: a energia solare Grado di impermeabilità: IP44</p> <p>Descrizione:</p> <ol style="list-style-type: none"> Questa fila di luci a energia solare fa risparmiare energia, quasi non produce calore e necessita solo di una quantità di energia elettrica molto ridotta. Quando si smette di usarle, le luci sono completamente sicure da toccare e non presentano pericolo di incendio. Le luci sono sicure per bambini e animali domestici e sono molto adatte come decorazione o per creare un'atmosfera romantica. <p style="text-align: center;">4</p>	<p>Otto modalità:</p> <ol style="list-style-type: none"> Dispone di un telecomando che può commutare tra otto modalità: Combo/Onde permanenti/Sequenza/Bagliore lento/Inseguimento/Dissolvenza lenta/Lampeggio/Fissa. <p>Installazione:</p> <ol style="list-style-type: none"> È sufficiente collegare la presa a terra con i pannelli solari alla fila di luci e inserire la presa nel terreno. Premere il telecomando per scorrere tra gli effetti di luce. <p>Note:</p> <ol style="list-style-type: none"> Tenere lontano dalla portata dei bambini. Nonostante la loro protezione impermeabile, non utilizzare queste luci in caso di forti piogge. Questo può garantire una durata in servizio più lunga. Assicurarsi che il pannello solare sia rivolto verso il sole e non coprirne la parte superiore. Non collegare questa fila di luci ad altre file di luci. La fila di luci a LED e il cavo di alimentazione fisso esterno non possono essere sostituiti. Se il cavo di alimentazione o altre parti della fila di luci sono danneggiati, la fila dev'essere scartata. <p style="text-align: center;">Manual de uso ES</p> <p>Asegúrese de que todas las piezas están incluidas en el paquete antes de la instalación. Si falta algún componente o alguno está dañado, no instale el producto y póngase en contacto con nosotros.</p> <p>Si el producto presenta algún problema, póngase en contacto con nosotros través del correo electrónico. Le responderemos en 24 horas (de lunes a viernes) Correo electrónico: help2011@salcar.de Teléfono: 0341 25257850</p> <p>El paquete contiene:</p> <ul style="list-style-type: none"> 1 * Guirnalda de luz solar 1 * Panel solar 1 * Soporte para el suelo 1 * Mando a distancia 1 * Manual de usuario <p>Parámetros del producto:</p> <p>LED: 30 luces Longitud total: 10m Longitud del cable de extensión: 2m Distancia de la luz: 35 cm Fuente de alimentación: solar Clasificación impermeabilidad: IP44</p> <p style="text-align: center;">5</p>	<p>Descripción:</p> <ol style="list-style-type: none"> Esta guirnalda de luz solar ahorra energía, casi no produce calor y solo necesita una cantidad de electricidad muy pequeña. Un vez se apagan, es totalmente seguro tocarlas sin riesgo de quemaduras. Es segura para niños y mascotas, y muy adecuada como decoración o para crear una atmósfera romántica. <p>Ocho modos:</p> <ol style="list-style-type: none"> Hay un mando a distancia que puede alternar entre ocho modos: Combo/Olas de pie/Secuencia/Brillo suave/Chase/Fundido lento/Parpadeo/Estable. <p>Instalación:</p> <ol style="list-style-type: none"> Simplemente conecte el enchufe de tierra a la cadena de luz con paneles solares, e inserte el enchufe de tierra en el suelo. Presione el mando a distancia para cambiar entre los modos de iluminación. <p>Notas:</p> <ol style="list-style-type: none"> Manténgala alejada de los niños. A pesar de su protección a prueba de agua, no utilice estas luces bajo una lluvia intensa. Esto podrá prolongar su vida útil. Asegúrese de que el panel solar esté orientado al sol y no lo cubra. No conecte esta guirnalda a otras guirnaldas. Las bombillas LED y el cable de alimentación fijo externo no se pueden reemplazar. Si el cable de alimentación u otras partes de la guirnalda de luces se dañan, entonces deberá tirarla. <p style="text-align: center;">6</p>	<p style="text-align: center;">Salcar GmbH</p> <p>Address: An der Hebemärchte 6, 04316 Leipzig, Germany E-Mail: info@salcar.de Tel: 0341 25257850</p> <p style="text-align: center;">MADE IN CHINA</p> <p style="text-align: center;">      </p>