

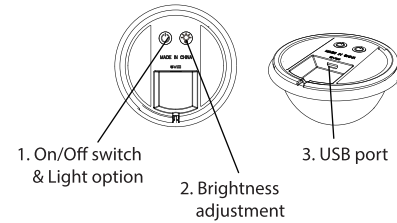


SALCAR Star Projector Light User Manual

User Manual(EN)

Specifications

Input voltage / current: DC 5V/1A
Power: 1W (3 X 1W/LED module)
Battery capacity: 1200mAh
Material: Silicone+ABS



Product features

- Function: 3 brightness levels and 6 star lighting modes (cold white light, blue light, warm white light, 3-color changing mode, 3-color mixed light, 3-color mixed light with intensity change)
- The lamp is powered by rechargeable batteries.

Instructions

- Please fully charge the lamp before first use. The working voltage and current of the power supply should be under DC5V/1A. The indicator is red while charging and will turn green when the lamp is fully charged.

- Press the button to switch the lighting mode:

Once	Cold white light
Twice	Blue light
3 times	Warm white light
4 times	3-color changing mode
5 times	3-color mixed light
6 times	3-color mixed breathing light
7 times	Off

- It is the brightest level when the light is turned on. Press the button to adjust the brightness levels:

Once	70% brightness
Twice	30% brightness
3 times	100% brightness

- Please power off in time when the lamp is fully charged.

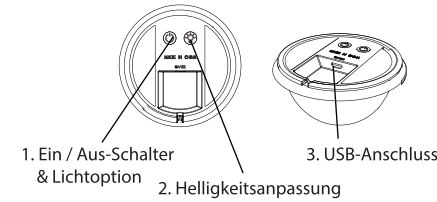
Attention

- Children under 6 years of age should use it under adults' guidance.
- Please do not disassemble the product.
- Please do not use the lamp in high-temperature or high-humidity environments.
- Please stop charging and unplug the lamp immediately when it gets hot or deformed abnormally.

Benutzerhandbuch(DE)

Spezifikationen

Eingangsspannung / -strom: DC 5V / 1A
Leistung: 1 W (3 x 1 W / LED-Modul)
Batteriekapazität: 1200mAh
Material: Silikon + ABS



Produktmerkmale

- Funktion: 3 Helligkeitsstufen und 6-Sterne -Beleuchtungsmodi (kaltweißes Licht, blaues Licht, warmweißes Licht, 3-Farben-Wechselmodus, 3-Farben-Mischlicht, 3-Farben-Mischlicht mit Intensitätsänderung).
- Die Lampe wird mit wiederaufladbaren Batterien betrieben.

Anleitung

- Bitte laden Sie die Lampe vor dem ersten Gebrauch vollständig auf. Die Arbeitsspannung und der Strom der Stromversorgung sollten unter DC5V / 1A liegen. Die Anzeige leuchtet während des Ladevorgangs rot und wird grün, sobald die Lampe vollständig aufgeladen ist.

- Drücken sie den Knopf zum Umschalten des Beleuchtungsmodus:

Einmal	kaltweißes Licht
Zweimal	blaues Licht
Dreimal	warmweißes Licht
4-mal	3-Farben-Wechselmodus
5-mal	3-Farben-Mischlicht
6-mal	3-Farben-Mischlicht mit Intensitätsänderung
7-mal	AUS

- Es ist die hellste Stufe, wenn das Licht eingeschaltet wird. Drücken Sie den Knopf , um die Helligkeitsstufen einzustellen:

Einmal	70% Helligkeit
Zweimal	30% Helligkeit
Dreimal	100% Helligkeit

- Bitte schalten Sie das Gerät rechtzeitig aus, wenn die Lampe vollständig aufgeladen ist.

Beachtung

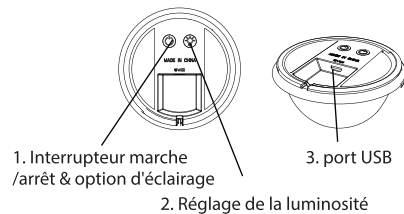
- Kinder unter 6 Jahren sollten es unter Anleitung von Erwachsenen verwenden.
- Bitte zerlegen Sie das Produkt nicht.
- Bitte verwenden Sie die Lampe nicht in Umgebungen mit hohen Temperaturen oder hoher Luftfeuchtigkeit.
- Bitte beenden Sie den Ladevorgang und ziehen Sie sofort den Netzstecker, wenn es heiß wird oder sich ungewöhnlich verformt.

Salcar GmbH
Address: An der Hebamärchte 6, 04316 Leipzig, Germany
E-Mail: info@salcar.de
Tel: 0341 25257850
Web: www.salcarmall.de

Manuel de l'Utilisateur(FR)

Caractéristiques

Tension / courant d'entrée: DC 5V / 1A
Puissance: 1W (module 3 X 1W / LED)
Capacité de la batterie: 1200mAh
Matériel: Silicone + ABS



Caractéristiques du produit

- Fonction: 3 niveaux de luminosité et 6 modes d'éclairage en étoile (lumière blanche froide, lumière bleue, lumière blanche chaude, mode de changement de 3 couleurs, lumière mixte 3 couleurs, lumière mixte 3 couleurs avec changement d'intensité)
- La lampe est alimentée par des piles rechargeables.

Instructions

- Veillez charger complètement la lampe avant la première utilisation. La tension et le courant de fonctionnement de l'alimentation doivent être inférieurs à DC5V / 1A. L'indicateur est rouge pendant la charge et devient vert lorsque la lampe est complètement chargée.

- Appuyez sur le bouton pour changer le mode d'éclairage:

UNE FOIS	Lumière blanche froide
DEUX FOIS	Lumière bleue
3 FOIS	Lumière blanche chaude
4 FOIS	Mode de changement de 3 couleurs
5 FOIS	Lumière mixte 3 couleurs
6 FOIS	Lampe respiratoire mixte 3 couleurs
7 FOIS	ETEINT

- C'est le niveau le plus brillant lorsque la lumière est allumée. Appuyez sur le bouton pour régler les niveaux de luminosité:

UNE FOIS	70 % Luminosité
DEUX FOIS	30% luminosité
TROIS FOIS	100 % luminosité

- Veillez éteindre à temps lorsque la lampe est complètement chargée.

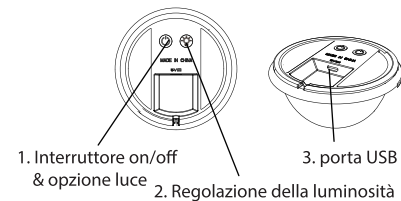
Attention

- Les enfants de moins de 6 ans doivent l'utiliser sous la surveillance d'adultes.
- Veillez ne pas démonter le produit.
- Veillez ne pas utiliser la lampe dans des environnements à température ou humidité élevées.
- Veillez arrêter de charger et débrancher la lampe immédiatement lorsqu'elle devient chaude ou déformée anormalement.

Manuale d'istruzioni(IT)

Specifche

Tensione / corrente di ingresso: DC 5V / 1A
Potenza: 1 W (modulo 3 X 1 W / LED)
Capacità della batteria: 1200mAh
Materiale: silicone + ABS



Caratteristiche del prodotto

- Funzione: 3 livelli di luminosità e 6 modalità di illuminazione a stella (luce bianca fredda, luce blu, luce bianca calda, modalità di cambio a 3 colori, luce mista a 3 colori, luce mista a 3 colori con variazione di intensità)
- La lampada è alimentata da batterie ricaricabili.

Istruzioni

- Caricare completamente la lampada prima del primo utilizzo. La tensione e la corrente di funzionamento dell'alimentatore devono essere inferiori a DC5V / 1A. L'indicatore è rosso durante la carica e diventerà verde quando la lampada è completamente carica.

- Premi il tasto per cambiare modalità di luce:

Una	Luce bianca fredda
Due	Luce Blu
3 volte	Luce bianca calda
4 volte	Modalità di cambio a 3 colori
5 volte	Luce mista a 3 colori
6 volte	Luce respiratoria mista a 3 colori
7 volte	Off

- È il livello più luminoso quando la luce è accesa. premi il bottone per regolare i livelli di luminosità:

Una	70% luminosità
Due	30% luminosità
3 volte	100% luminosità

- Si prega di spegnere in tempo quando la lampada è completamente carica.

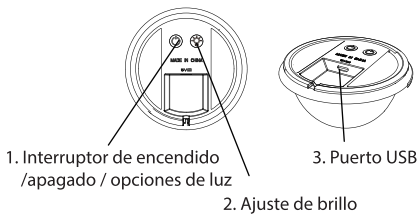
Attenzione

- I bambini di età inferiore a 6 anni devono usarlo sotto la guida di un adulto.
- Si prega di non smontare il prodotto.
- Si prega di non utilizzare la lampada in ambienti ad alta temperatura o alta umidità.
- Interrompere la ricarica e scollegare immediatamente la lampada quando si surriscalda o si deforma in modo anomalo.

Manual de Usuario(ES)

Especificaciones

Voltaje de entrada / corriente: DC 5V/1A
Potencia: 1W (3 X 1W / módulo LED)
Capacidad de la batería: 1200mAh
Material: Silicona + ABS



Características del producto

- Función: 3 niveles de brillo y 6 modos de iluminación de estrellas (luz blanca fría, luz azul, luz blanca cálida, modo de cambio de 3 colores, luz mixta de 3 colores, luz mixta de 3 colores con cambio de intensidad).
- La lámpara funciona con baterías recargables.

Instrucciones

- Por favor, cargue completamente la lámpara antes del primer uso. El voltaje de trabajo y la corriente de la fuente de alimentación deben estar por debajo de DC5V/1A. El indicador es rojo durante la carga y se volverá verde cuando la lámpara esté completamente cargada.

- Presione el botón para cambiar el modo de iluminación:

Una vez	Luz blanca fría
2 veces	Luz azul
3 veces	Luz blanca cálida
4 veces	Modo de cambio de 3 colores
5 veces	Luz mixta de 3 colores
6 veces	Luz de noche mixta de 3 colores
7 veces	Apagar

- El nivel más brillante cuando se enciende la luz. Presiona el botón para ajustar los niveles de brillo:

Una vez	70% de brillo
2 veces	30% de brillo
3 veces	100% de brillo

- Por favor, apague a tiempo cuando la lámpara esté completamente cargada.

Atención

- Los niños menores de 6 años deben usarlo bajo la guía de adultos.
- Por favor, no desmonte el producto.
- Por favor, no utilice la lámpara en entornos de alta temperatura o alta humedad.
- Por favor, deje de cargar y desenchufe la lámpara inmediatamente si se calienta o se deforma de manera anormal.