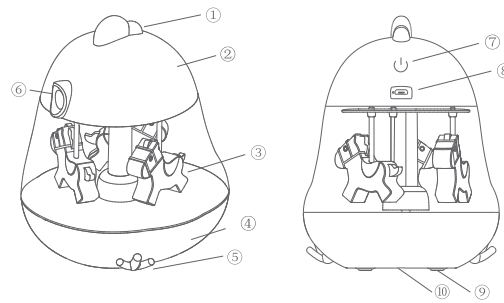




SALCAR Night Lamp with Music Box User Manual



User Manual(EN)



Specifications

Model No.: F10
Power: 0.2W
Input voltage: DC 5V
Input current: 800mA
Battery capacity: 1200mAh
Working time: 24 hours
Light source: Colorful gradient
+ warm yellow
N.W.: 338g
Material: ABS+PC+silicone
Switch type: Touch
Timing: Automatic shutdown
after 8 hours
Power connector: Micro USB
Music: Castle in the Sky

Structure

- ① Silicone cockscomb
- ② Upper shell
- ③ Carousel
- ④ Bottom shell
- ⑤ Silicone feet
- ⑥ Silicone mouth
- ⑦ Touch switch
- ⑧ Charging ports
- ⑨ Non-slip mat
- ⑩ Metal knob

Instructions

1. There are 3 dimmable brightness levels. Touch the switch on the lamp head to turn on, adjust and turn off the light.
2. Touch the switch and hold for about 2 seconds to turn on the color light. The color will change automatically.
3. Spin the metal knob on the bottom anticlockwise to turn on the music box and the merry-go-round.

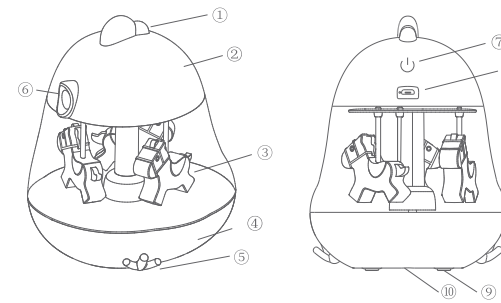
Package contents

- 1 x Night lamp with music box
- 1 x USB cable
- 1 x User manual

Attention

1. Please do not disassemble the product.
2. Please do not use the lamp in high-temperature or high-humidity environments.
3. Please stop charging and unplug the lamp immediately when it gets hot or deformed abnormally.
4. If any of the following conditions occur, please unplug the power cord and stop using the lamp (if needed, please contact technical support for help):
 - * The power cord is broken.
 - * The lamp holder becomes damp.
 - * The shell or the joints of the lamp holder are broken.
 - * The lamp smokes or sparks.
 - * There is an abnormal flicker of the LED light.

Benutzerhandbuch(DE)



Spezifikationen

Modell Nr.: F10
Leistung: 0,2 W
Eingangsspannung: DC 5V
Eingangsstrom: 800 mA
Batteriekapazität: 1200 mAh
Arbeitszeit: 24 Stunden
Lichtquelle: Bunter Farbverlauf
+ warmes Gelb
N.W.: 338 g
Material: ABS + PC + Silikon
Schalttyp: Berühren
Timing: Automatische Abschaltung
nach 8 Stunden
Stromanschluss: Micro USB
Musik: Schloss im Himmel

Struktur

- ① Silikonhahn
- ② Oberschale
- ③ Karussell
- ④ Unterschale
- ⑤ Silikonfüße
- ⑥ Silikonmund
- ⑦ Touch-Schalter
- ⑧ Ladeanschlüsse
- ⑨ Rutschfeste Matte
- ⑩ Metallknopf

Anleitung

1. Es gibt 3 dimmbare Helligkeitsstufen. Berühren Sie den Schalter, um das Licht einzuschalten, einzustellen und auszuschalten.
2. Berühren Sie den Schalter und halten Sie ihn etwa 2 Sekunden lang gedrückt, um das Farblicht einzuschalten. Die Farbe ändert sich automatisch.
3. Drehen Sie den unteren Metallknopf gegen den Uhrzeigersinn, um die Spieluhr und das Karussell einzuschalten.

Packungsinhalt

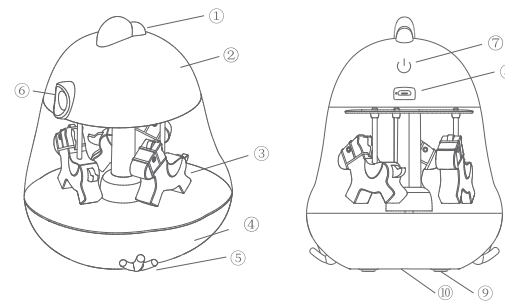
- 1 x Nachtlampe mit Spieluhr
- 1 x USB-Kabel
- 1 x Benutzerhandbuch

Beachtung

1. Bitte zerlegen Sie das Produkt nicht.
2. Bitte verwenden Sie die Lampe nicht in Umgebungen mit hohen Temperaturen oder hoher Luftfeuchtigkeit.
3. Bitte beenden Sie den Ladevorgang und ziehen Sie sofort den Netzstecker, wenn es heiß wird oder sich ungewöhnlich verformt.
4. Wenn eine der folgenden Bedingungen eintritt, ziehen Sie bitte das Netzkabel ab und verwenden Sie die Lampe nicht mehr (falls erforderlich, wenden Sie sich an den technischen Support, um Hilfe zu erhalten):
 - * Das Netzkabel ist defekt.
 - * Der Lampenfassung wird feucht.
 - * Die Schale oder die Gelenke des Lampenhalters sind gebrochen.
 - * Die Lampe raucht oder funktelt.
 - * Das LED-Licht flackert abnormal.

Salcar GmbH
Address: An der Hebemärchte 6, 04316 Leipzig, Germany
E-Mail: info@salcar.de
Tel: 0341 25257850
Web: www.salcarmall.de

Manuel de l'Utilisateur(FR)



Caractéristiques

Numéro de modèle: F10
Puissance: 0,2 W
Tension d'entrée: DC 5V
Courant d'entrée: 800mA
Capacité de la batterie: 1200mAh
Temps de travail: 24 heures
Source de lumière: dégradé coloré
+ jaune chaud
N.W.: 338g
Matériel: ABS + PC + silicone
Type de commutateur: tactile
Durée: arrêt automatique après 8 heures
Connecteur d'alimentation: Micro USB
Musique: Castle in the Sky

Structure

- ① Crête de coq en silicone
- ② Coque supérieure
- ③ Carrousel
- ④ Coque inférieure
- ⑤ Pieds en silicone
- ⑥ Bouche en silicone
- ⑦ Interrupteur tactile
- ⑧ Ports de charge
- ⑨ Tapis antidérapant
- ⑩ Bouton en métal

Instructions

1. Il existe 3 niveaux de luminosité à intensité variable. Appuyez sur l'interrupteur sur la tête de la lampe pour allumer, régler et éteindre la lumière.
2. Appuyez sur l'interrupteur et maintenez-le enfoncé pendant environ 2 secondes pour allumer la lumière de couleur. La couleur changera automatiquement.
3. Faites tourner le bouton métallique en bas dans le sens inverse des aiguilles d'une montre pour allumer la boîte à musique et le manège.

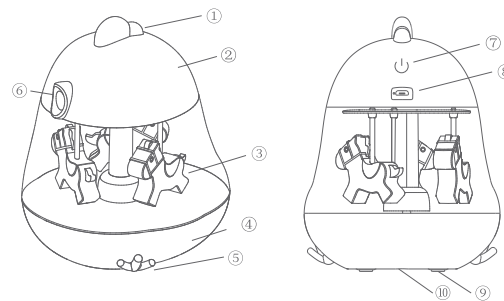
Contenu du colis

- 1 x lampe de nuit avec boîte à musique
- 1 x câble USB
- 1 x manuel d'utilisation

Attention

1. Veuillez ne pas démonter le produit.
2. Veuillez ne pas utiliser la lampe dans des environnements à température ou humidité élevées.
3. Veuillez arrêter de charger et débrancher la lampe immédiatement lorsqu'elle devient chaude ou déformée anormalement.
4. Si l'une des conditions suivantes se produit, veuillez débrancher le cordon d'alimentation et cesser d'utiliser la lampe (si nécessaire, veuillez contacter le support technique pour obtenir de l'aide):
 - * Le cordon d'alimentation est cassé.
 - * Le porte-lampe devient humide.
 - * La coque ou les joints du support de lampe sont cassés.
 - * La lampe fume ou étincelle.
 - * Il y a un scintillement anormal de la lumière LED.

Manuale d'Istruzioni(IT)



specifiche

Modello: F10
Potenza: 0,2 W.
Tensione di ingresso: DC 5 V.
Corrente d'ingresso: 800mA
Capacità della batteria: 1200 mAh
Orario di lavoro: 24 ore
Sorgente luminosa: gradiente colorato + giallo caldo
N.W.: 338g
Materiale: ABS + PC + silicone
Tipo di interruttore: toccare
Tempistica: spegnimento automatico dopo 8 ore
Connettore di alimentazione: micro USB
Musica: Castle in the Sky

Struktur

- ① Cruscotto in silicone
- ② Calotta superiore
- ③ Giostra
- ④ guscio inferiore
- ⑤ piedini in silicone
- ⑥ Bocca in silicone
- ⑦ Toccare l'interruttore
- ⑧ Porte di ricarica
- ⑨ Tappetino antiscivolo
- ⑩ Manopola in metallo

Istruzioni

1. Ci sono 3 livelli di luminosità dimmerabili. Toccare l'interruttore sulla testa della lampada per accendere, regolare e spegnere la luce.
2. Toccare l'interruttore e tenere premuto per circa 2 secondi per accendere la luce colorata. Il colore cambierà automaticamente.
3. Ruotare la manopola di metallo sul fondo in senso antiorario per accendere il carillon e la giostra.

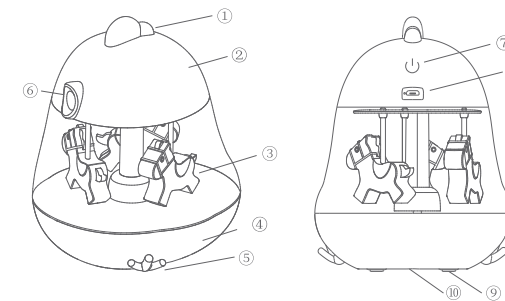
Contenuto del pacco

- 1 x Nachtlampe mit Spieluhr
- 1 x USB-Kabel
- 1 x Benutzerhandbuch

Attenzione

1. Si prega di non smontare il prodotto.
2. Si prega di non utilizzare la lampada in ambienti ad alta temperatura o alta umidità.
3. Interrompere la carica e scollegare immediatamente la lampada quando si surriscalda o si deforma in modo anomalo.
4. Se si verifica una delle seguenti condizioni, scollegare il cavo di alimentazione e interrompere l'utilizzo della lampada (se necessario, contattare l'assistenza tecnica):
 - * Il cavo di alimentazione si rompe.
 - * Il portalampana si inumidisce.
 - * Il guscio o i giunti del portalampana si rompono.
 - * La lampada fuma o scintilla.
 - * Si verifica uno sfarfallio anomalo della luce a LED.

Manual de usuario(ES)



Especificaciones

Modelo N.: F10
Potencia: 0.2W
Voltaje de entrada: 5V DC
Corriente de entrada: 800mA
Capacidad de la batería: 1200mAh
Tiempo de trabajo: 24 horas
Fuente de luz: Colorido gradiente
+ amarillo cálido
Peso N.: 338g
Material: ABS + PC + silicona
Tipo de interruptor: Táctil
Tiempo: apagado automático
después de 8 horas
Conector de alimentación: Micro USB
Música: Castillo en el cielo

Estructura

- ① Cresta de gallo de silicona
- ② Capa superior
- ③ Carrusel
- ④ Capa inferior
- ⑤ Patas de silicona
- ⑥ Boca de silicona
- ⑦ Interruptor táctil
- ⑧ Puerto de carga
- ⑨ Tapetito antideslizante
- ⑩ Perilla de metal

Instrucciones

1. Hay 3 niveles de brillo regulables. Toque el interruptor en el cabezal de la lámpara para encender, ajustar y apagar la luz.
2. Toque el interruptor y manténgalo presionado durante aproximadamente 2 segundos para encender la luz de color. El color cambiará automáticamente.
3. Gire la perilla de metal en la parte inferior en sentido contrario a las agujas del reloj para encender la caja de música y el carusel.

Contenidos del paquete

- 1 x Lámpara de noche con caja de música
- 1 x Cable USB
- 1 x Manual de usuario

Atención

1. Por favor, no desmonte el producto.
2. Por favor, no utilice la lámpara en entornos de alta temperatura o alta humedad.
3. Por favor, deje de cargar y desenchufe la lámpara inmediatamente si se calienta o se deforma de manera anormal.
4. Si se produce alguna de las siguientes condiciones, desconecte el cable de alimentación y deje de usar la lámpara (si es necesario, póngase en contacto con el soporte técnico para obtener ayuda):
 - * El cable de alimentación está roto.
 - * El portálamparas se humedece.
 - * La carcasa o las juntas del portálamparas están rotas.
 - * La lámpara chispea o le sale humo.
 - * Hay un parpadeo anormal de la luz LED.