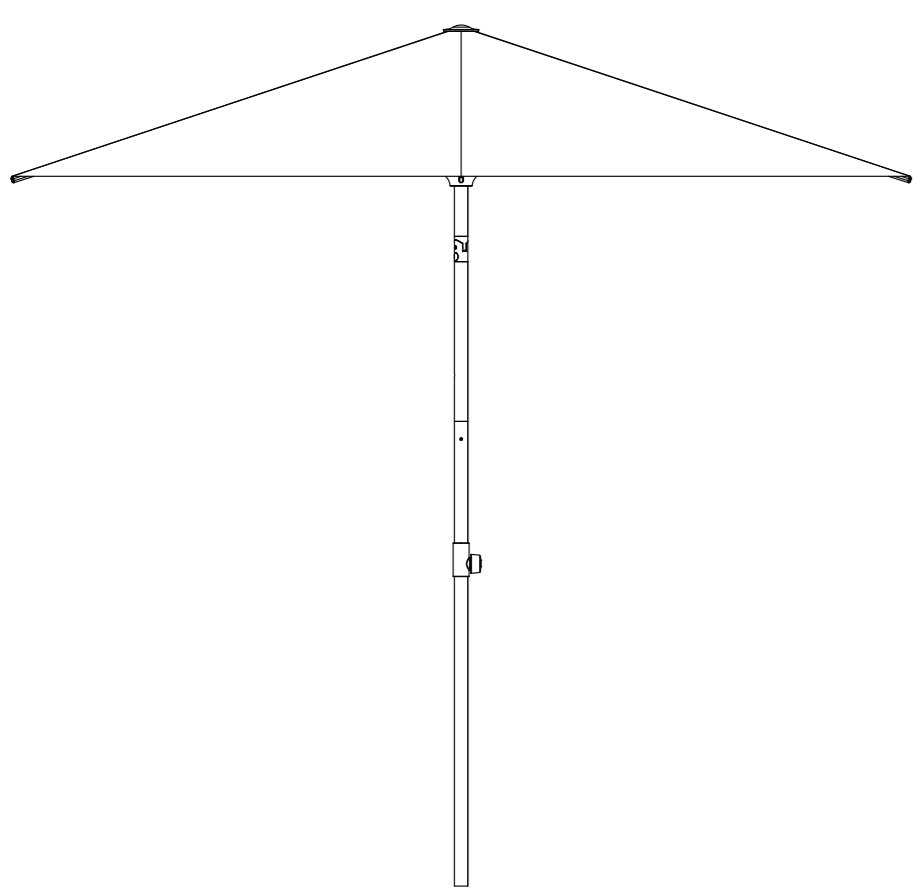
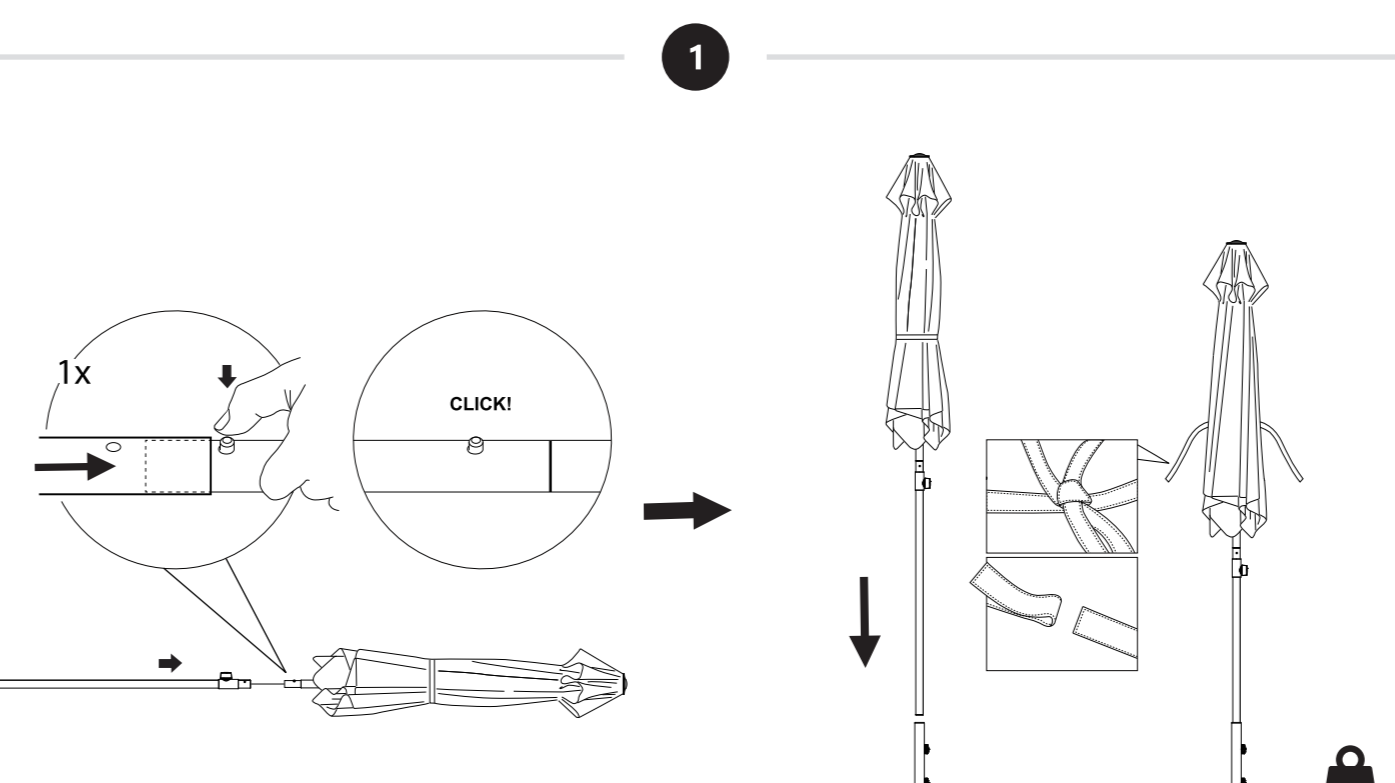
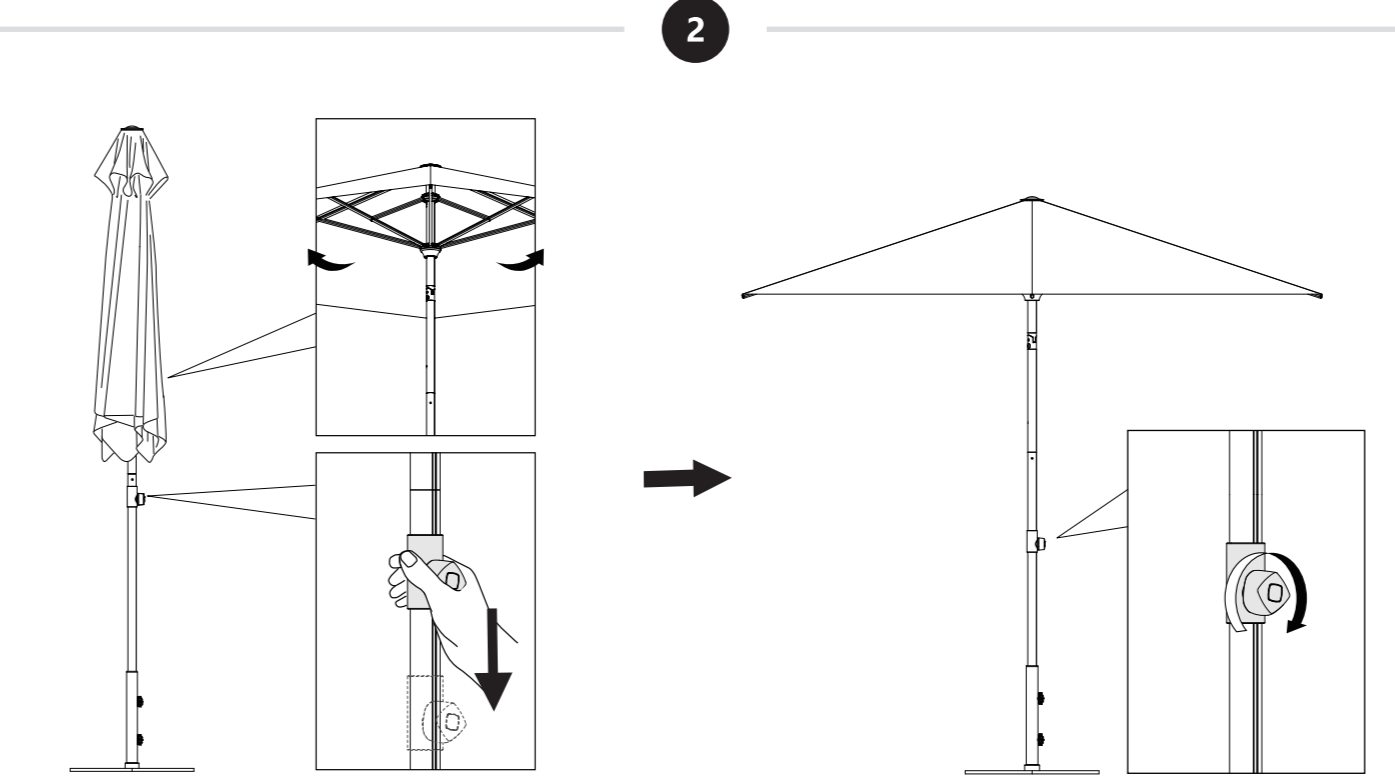
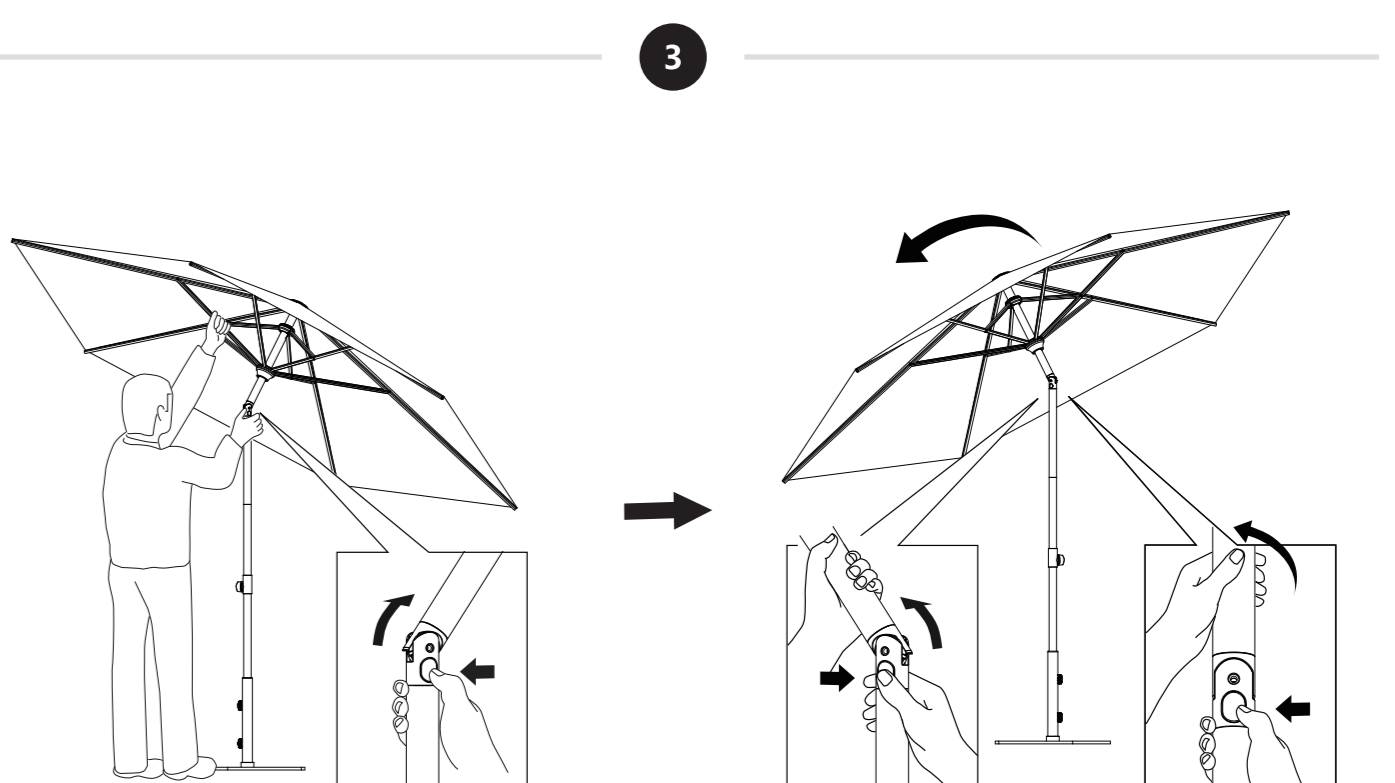
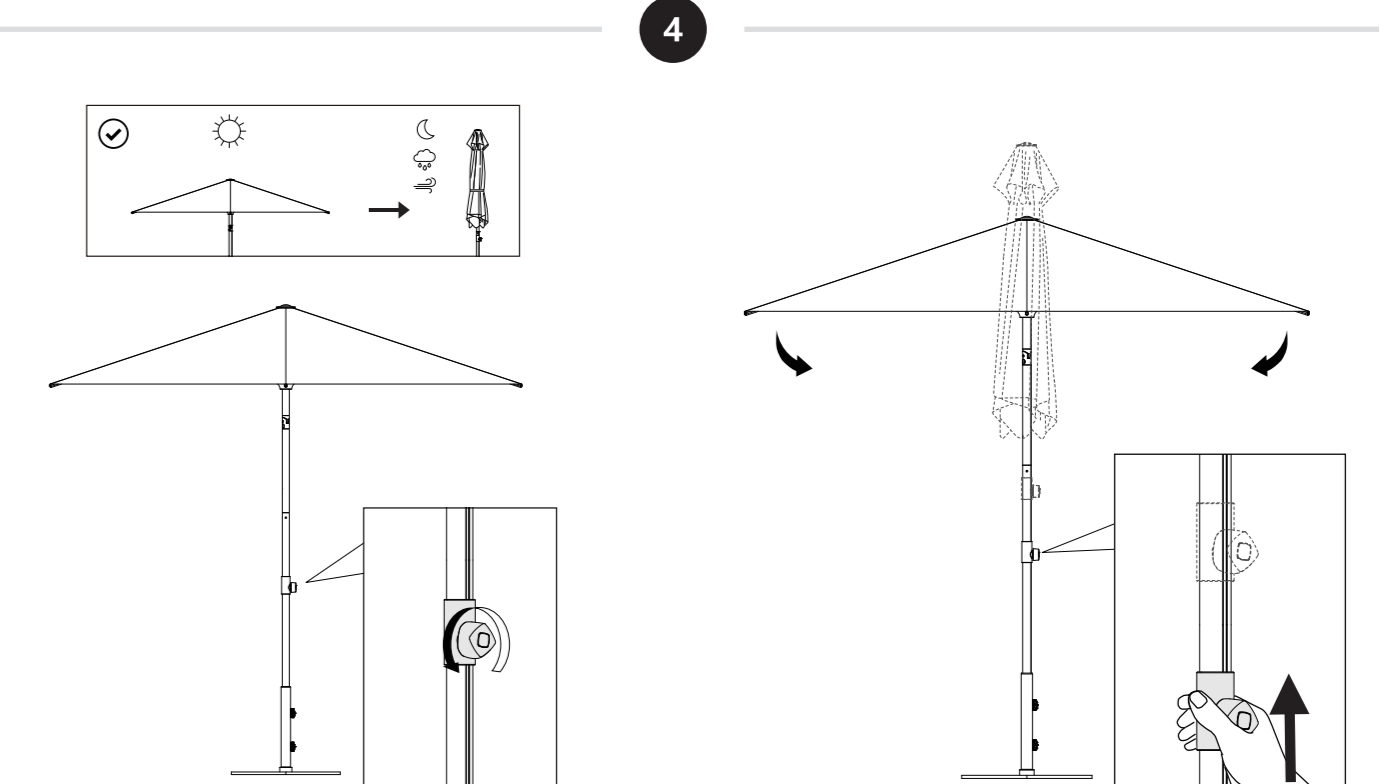

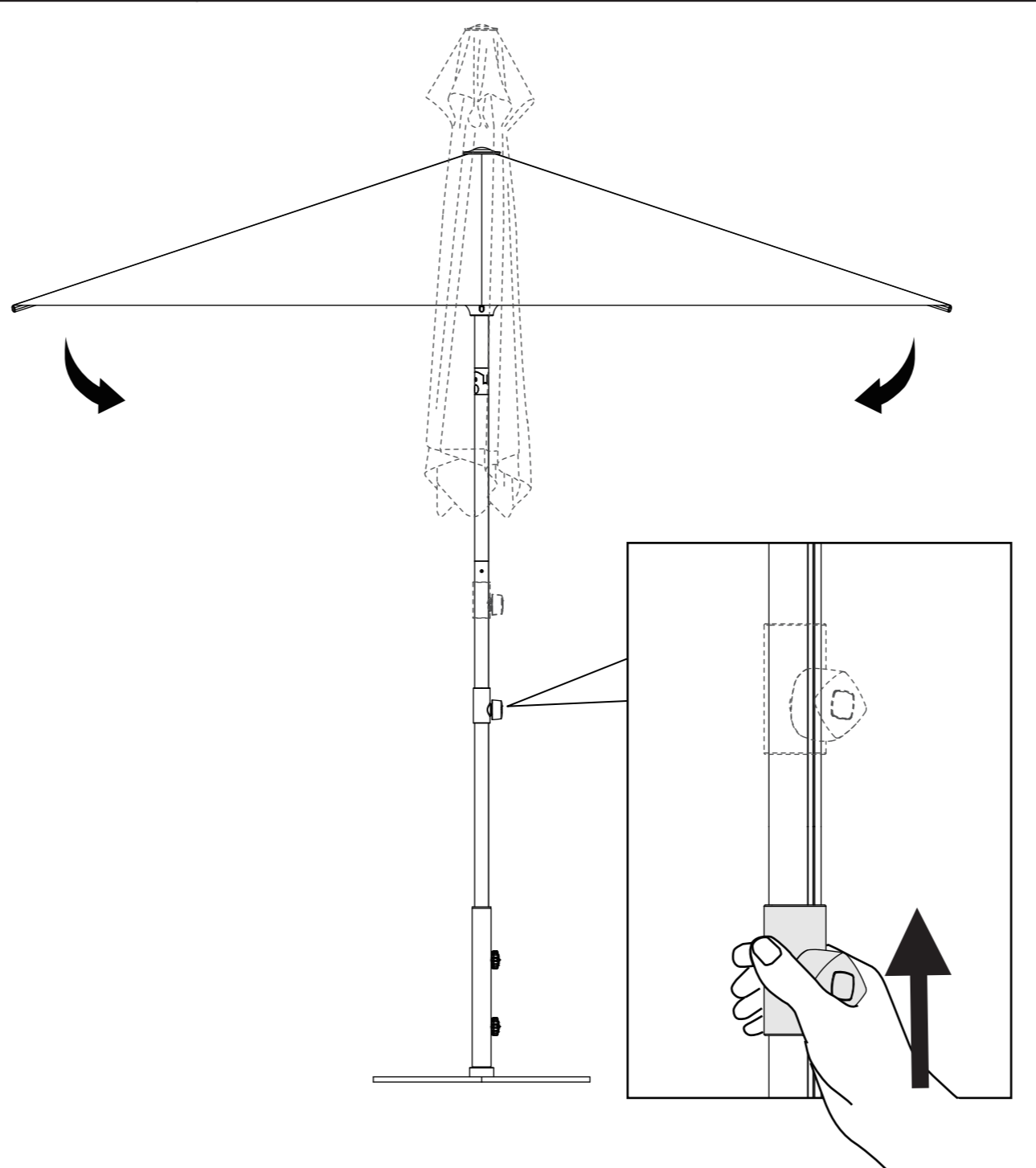


# 2.7米自动伞说明书

<p><b>Sekey</b> <b>Montageanleitung</b> <b>Assembly instructions</b> <b>Instructions de montage</b> <b>Istruzioni per l'assemblaggio</b> <b>Instrucciones de montaje</b></p>  <p><b>Wichtig! Lesen Sie vor der Montage unbedingt diese Anleitung.</b> <b>Important! Read before assembling! retain for future reference!</b> <b>Important! A lire avant d'assembler! Conserver pour référence future!</b> <b>Importante! leggere prima di assemblare! tenere per ilfuturo!</b> <b>¡Importante! ¡Leer antes de montar! ¡Guardar para futuras referencias</b></p> <p style="text-align: center;">1</p>	<p><b>de</b></p> <p>Sehr geehrter Kunde, bewahren Sie diese Anleitung zum späteren Nachschlagen auf, sofern Sie dieses Produkt verschicken. Wir hoffen, dass Sie mit Ihrem Kauf vollständig zufrieden sind und stehen Ihnen für Fragen und Probleme jederzeit zur Verfügung.</p> <p>It'srkey Team.</p> <p><b>Für Ihre Sicherheit</b></p> <ul style="list-style-type: none"> <li>Wir empfehlen Ihnen, diesen Sonnenschirm nicht bei windigem, regnerischem oder schneehedektem Wetter zu benutzen. Das Produkt kann dadurch beschädigt werden. Break Sie bei schlechtem Wetter den Sonnenschirm rechtzeitig ab und lagern Sie ihn trocken.</li> <li>Verwenden Sie den Schirm nur mit einem geeigneten Schirmständer; der mindestens 40kg wiegt.</li> <li>Hängen Sie keine Gegenstände an der Schirmstange (Bruch- und Verletzungsgefahr).</li> <li>Stellen Sie vor dem Öffnen des Sonnenschirms sicher, dass der Schirmständer gerade und auf einem festen Untergrund steht.</li> <li>Stellen Sie sicher, dass alle Schirmstangen gerade und frei beweglich sind, bevor Sie den Schirm öffnen.</li> <li>Lassen Sie Kinder nicht unbeaufsichtigt. Der Sonnenschirm ist kein Spielzeug. Achten Sie darauf, dass Ihre Kinder nicht auf den Schirm klettern. Der Schirm könnte dabei umfallen. Es besteht eine Verletzungsgefahr.</li> <li>Lassen Sie niemals einen geöffneten Sonnenschirm unbeaufsichtigt.</li> <li>Halten Sie den Schirm von Hitzequellen und offenen Flammen (wie z. B. Garten-Terrasserheizer, Grillgeräte usw.) fern.</li> </ul> <p><b>Verwendungszweck</b></p> <p>Der Schirm ist für den privaten Gebrauch bestimmt und nicht für kommerzielle Zwecke geeignet.</p> <p><b>Pflege und Lagerung</b></p> <p>Bitte beachten Sie, dass der Schirm trocken und sauber ist, bevor Sie ihn einlagern.</p> <p>Reinigen Sie den Schirm mit einem milden Reinigungsmittel. Verwenden Sie kaltes Seife, um nach andere Rückstände zu entfernen. Lassen Sie den Sonnenschirm nach der Reinigung gut trocknen. Verwenden Sie niemals lösenden/bleichendes Reinigungsmittel. Das Gewebe wird dadurch gebleicht und der Stoff beschädigt.</p> <p>Hinweise: Um mögliche Beschädigungen zu vermeiden, verwenden Sie keine alkalische oder säurehaltige Reinigungsmittel sowie Dampfweiger zur Reinigung des Sonnenschirms. Lagern Sie den Schirm an einem trockenen Ort mit gutem Windschutz und vorhandener Belüftung.</p> <p><b>en</b></p> <p>Dear customer Keep these instructions for future reference. If you give this product to someone else, remember to pass on these assembly instructions. We hope you will be entirely satisfied with your purchase.</p> <p>Yoursekeyteam.</p> <p><b>For your safety</b></p> <ul style="list-style-type: none"> <li>We recommend you not to use this umbrella in windy, rainy or snowy weather! The product may get damaged. Disassemble in time in case of bad weather conditions.</li> <li>Please use the umbrella only with a suitable umbrella stand which must weigh at least 40kg.</li> <li>Do not hang anything on the bar (breaking and injury danger).</li> <li>Make sure before opening the umbrella that the umbrella stand is straightly placed on a solid underground.</li> <li>Make sure that all umbrella bars are straight and freely movable, before you open up the umbrella.</li> <li>Never leave children unattended! The umbrella is not toy! Make sure that your kids don't climb on it, it might fall over!</li> <li>Never leave an opened umbrella unattended.</li> <li>Keep the umbrella away from sources of heat and openflames (such as garden patio heaters, barbecues, etc.).</li> </ul> <p><b>Intended use</b></p> <p>The umbrella is designed for private use and is not suitable for commercial purposes.</p> <p><b>Care and storage</b></p> <p>Please notice before storage that the umbrella has been dried well and is clean.</p> <ul style="list-style-type: none"> <li>Clean the umbrella with a mild cleaning agent. Thereafter, dry it well. Use mild soap to remove smudges or soil. Never use cleaner containing solvent. These bleach the fabric and damage the fabric.</li> <li>Note: To avoid possible damages, never use alkaline or acidic cleaners as well as steam cleaners to clean the umbrella.</li> <li>Store the umbrella at a dry place with good wind protection and ventilation.</li> </ul> <p><b>Unpacking and disposal</b></p> <p>Carefully remove all packaging material and dispose of it in the proper manner. Take care not to accidentally throw away any assembly material.</p> <p style="text-align: center;">2</p>	<p><b>fr</b></p> <p>Cher client Conservez ces instructions pour référence future. Si vous donnez ce produit à quelqu'un d'autre, n'oubliez pas de transmettre ces instructions de montage. Nous espérons que vous serez entièrement satisfait de votre achat.</p> <p>Votreéquipe de sekey.</p> <p><b>it</b></p> <p>Caro Cliente Tenere queste istruzioni con riferimento in futuro. Se dai il prodotto a qualcuno, ricordati di passare anche questo foglio. Noi speriamo che sarate completamente soddisfatti del vostro acquisto.</p> <p>Il tuo Sekey Team.</p> <p><b>PER LA TUA SICUREZZA</b></p> <ul style="list-style-type: none"> <li>Non ti raccomandiamo di non usare quest' ombrello con vento, pioggia o neve forti. Il prodotto potrebbe danneggiarsi. Disassemblare in caso di cattive condizioni meteo.</li> <li>Preferire usare l' ombrello con un' base adatta che pesa almeno 40Kg.</li> <li>Non appendere niente alla barra (possibilità di rottura o ferite).</li> <li>Assicurarsi prima di aprire l' ombrello che sia correttamente posizionato sul terreno solido.</li> <li>Assicurarsi che tutte le barre dell' ombrello siano diritte e liberamente mobili, prima di aprire l'ombrello.</li> <li>Non lasciare mai i bambini senza supervisione. L'ombrello non è giocattolo. Assicurarsi che i vostri figli non salgano su di esso. Potrebbe rompersi.</li> <li>Non lasciare mai l' ombrello aperto senza supervisione.</li> <li>Non lasciare mai l' ombrello lontano da fonti di calore e fiamme libere (come i riscaldatori da giardino, barbecue, ecc.).</li> </ul> <p><b>USO PREVISTO</b></p> <p>L'ombrello è progettato per uso privato e non è adatto a scopi commerciali.</p> <p><b>Cura e Conservazione</b></p> <ul style="list-style-type: none"> <li>Si prega di notare prima che l'ombrello sia stato ben asciugato e sia pulito.</li> <li>Pulire l'ombrello con un agente pulente. Successivamente, asciugarlo bene. Utilizzare un sapone delicato per rimuovere anche la macchia. Non utilizzare mai detersivi contenenti solventi. Questi danneggiano il tessuto.</li> <li>Nota: Per evitare possibili danni, non usare mai detersivi alcalini o acidi così come detersivi a vapore per pulire l'ombrello.</li> <li>Conservare l'ombrello in un luogo asciutto con buona protezione dal vento e ventilazione.</li> </ul> <p><b>Disimballaggio e smaltimento</b></p> <p>Rimuovere con cautela tutto il materiale di confezionamento e smaltire nel modo giusto. Fare attenzione a non buttar via accidentalmente qualsiasi materiale di montaggio.</p> <p><b>es</b></p> <p>Estimado cliente, Guarde estas instrucciones para su referencia futura. Si regala este producto a otra persona, recuerde entregar estas instrucciones de montaje. Esperamos que esté completamente satisfecho con su compra.</p> <p>Su equipo Sekey</p> <p><b>Por su seguridad</b></p> <ul style="list-style-type: none"> <li>Recomendamos que no use esta sombrilla con viento, lluvia o nevada! El producto puede dañarse. Desmontar a tiempo en caso de malas condiciones climáticas.</li> <li>Por favor, utilice la sombrilla solo con una base adecuada que debe pesar al menos 40kg.</li> <li>No cuelgue nada en la barra (peligro de roturas y lesiones).</li> <li>Antes de abrir la sombrilla, asegúrese de colocar la base directamente sobre un suelo sólido.</li> <li>Asegúrese de que todas las varillas o barras de la sombrilla estén rectas y se puedan mover libremente antes de abrir la sombrilla.</li> <li>Nunca deje a los niños sin supervisión. La sombrilla no es un juguete. Asegúrese de que sus hijos no se suban o escalen sobre ella. ¡Ellos podrían caer!</li> <li>Nunca deje una sombrilla abierta sin supervisión.</li> <li>Mantenga la sombrilla alejada de fuentes de calor y flamas (calentadores de patio o jardín, barbacoas, etc.).</li> </ul> <p><b>Uso previsto</b></p> <p>La sombrilla está diseñada para uso privado y no es apta para propósitos comerciales.</p> <p><b>Cuidados y almacenamiento</b></p> <ul style="list-style-type: none"> <li>Por favor asegúrese de que la sombrilla está seca y limpia antes de su almacenamiento.</li> <li>Limpie la sombrilla con un agente de limpieza suave.Después de eso, séquela bien. Use jabón suave para eliminar las manchas. Nunca use limpiadores que contengan disolventes. Estos blanquean y dañan la tela.</li> <li>Nota: Para evitar posibles daños, nunca use limpiadores alcalinos o ácidos, así como limpiadores a vapor para limpiar la sombrilla.</li> <li>Guarde la sombrilla en un lugar seco con buena protección contra el viento y ventilación.</li> </ul> <p><b>Desembalaje y desechos</b></p> <p>Retire cuidadosamente todo el material de embalaje y desecho de manera adecuada. Tenga cuidado de no tirar accidentalmente ningún material de montaje.</p> <p style="text-align: center;">3</p>	<p><b>Montage und Handhabung   Assembly and handling</b> <b>Assemblage et manipulation   Montaggio e Trattamento   Montaje y modo de uso</b></p>   <p style="text-align: center;">1</p> <p style="text-align: center;">2</p> <p style="text-align: center;">5</p>	<p><b>Montage und Handhabung   Assembly and handling</b> <b>Assemblage et manipulation   Montaggio e Trattamento   Montaje y modo de uso</b></p>   <p style="text-align: center;">3</p> <p style="text-align: center;">4</p> <p style="text-align: center;">6</p>	
<p style="text-align: center;">7</p>	<p style="text-align: center;">8</p> <p style="text-align: center;">  </p> <p> <b>Salkar GmbH</b>          Address: An der Höhenmühle 6, 04316 Leipzig, Germany          E-Mail: info@salkar.de          Tel: 0341 25257850          Web: www.sekeyoutdoor.com     </p> <p> <b>Sekey Group Corporation</b>          Address: 2 E VALLEY BLVD APT 280, ALHAMBRA, CA 91801          Email: info@sekeygroup.com          Web: www.sekeyoutdoor.com     </p>		<p style="text-align: center;">3</p>	<p style="text-align: center;">5</p>	<p style="text-align: center;">6</p>